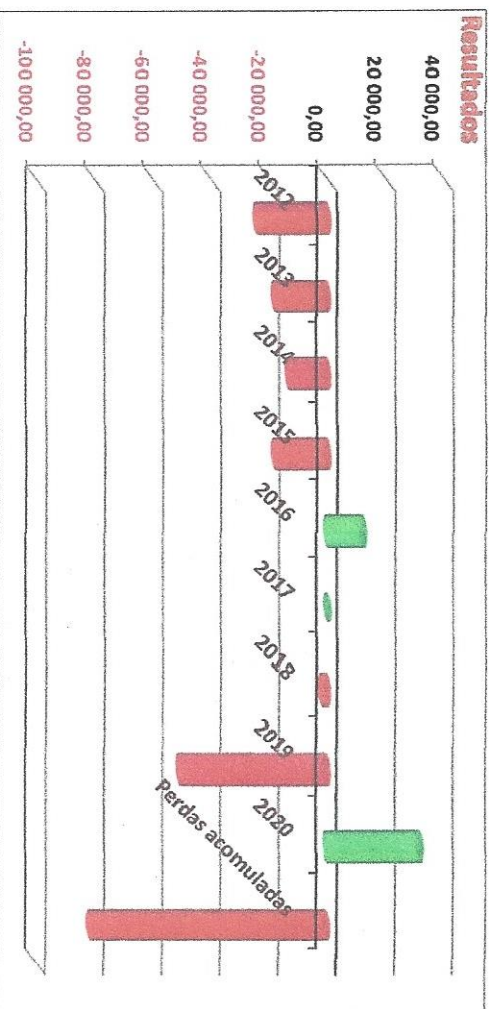
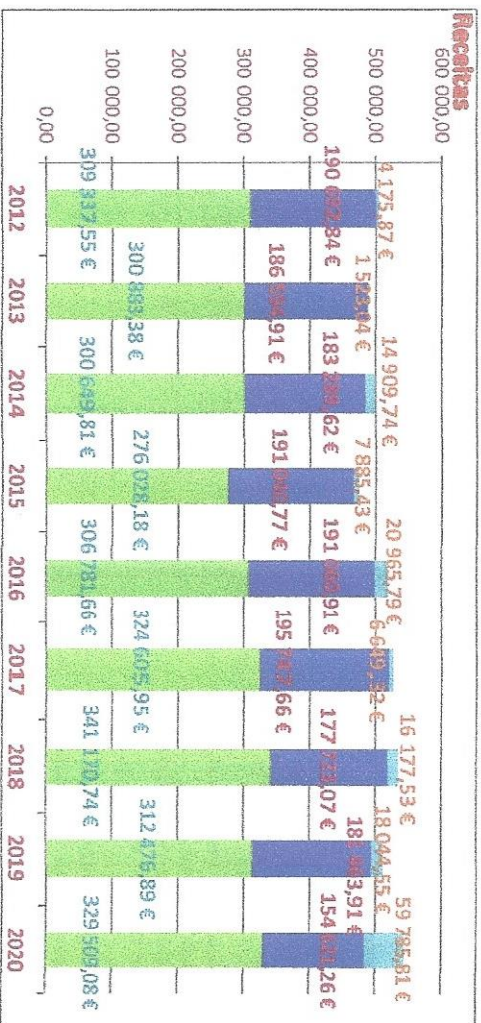





Código das Contas	DESIGNAÇÃO	Orçamentado 2020	Resultado 2019	Valências			O. Atividades		Total	Diferença	
				Creche	Jl	CATL	Cultura Desporto	Protocolo escolar		orçamento	2019
71	Vendas	200 200,00 €	181 463,91 €	55 340,27 €	45 777,74 €	47 277,75 €	0,00 €	6 225,50 €	154 621,26 €	-45 578,74 €	-26 842,65 €
72	Prestações	160 000,00 €	138 604,35 €	51 426,19 €	43 625,24 €	33 607,29 €	0,00 €	6 225,50 €	128 118,72 €	-31 881,28 €	-10 485,63 €
721	Matrículas e mensalidades	200,00 €	148,00 €	34,00 €	54,00 €	43,92 €	0,00 €	6 225,50 €	132,00 €	-68,00 €	-18,00 €
722	Quotizações e jolas	40 000,00 €	42 711,56 €	3 880,00 €	2 098,50 €	1 466,54 €	0,00 €	6 225,50 €	26 370,54 €	-13 629,46 €	-16 341,02 €
724	Outras	348 000,00 €	312 476,89 €	138 069,27 €	177 479,11 €	39 035,04 €	200,00 €	21 747,48 €	376 530,90 €	-18 490,92 €	17 032,19 €
75	Comp. e subsídios à exploração	290 000,00 €	262 591,27 €	119 813,03 €	152 410,56 €	23 076,96 €	0,00 €	18 333,08 €	295 300,55 €	5 300,55 €	32 709,28 €
7511	CDSSS	55 000,00 €	49 885,82 €	5 194,87 €	4 389,47 €	6 091,13 €	0,00 €	18 333,08 €	34 208,53 €	-20 791,47 €	-15 677,09 €
7512/8	Outros (CMVV, JFA, ILEFP, ...)	3 000,00 €								-3 000,00 €	0,00 €
752/9	De outros sectores										
Nota	Lay Off e outros			13 061,37 €	20 679,08 €	9 866,95 €		3 414,42 €	47 021,82 €		
78	Outros Rendimentos e Ganhos	20 000,00 €	18 044,55 €	4 031,67 €	4 287,22 €	4 465,10 €	0,00 €	2 641,10 €	12 763,99 €	-7 236,01 €	-5 280,56 €
	Subtotal (1)	568 200,00 €	511 985,35 €	197 441,21 €	227 524,07 €	90 777,89 €	200,00 €	27 972,98 €	543 916,15 €	-71 305,67 €	-15 091,02 €
79	Juros, div. e out. rend. similares	568 200,00 €	511 985,35 €	197 441,21 €	227 524,07 €	90 777,89 €	200,00 €	27 972,98 €	543 916,15 €	-71 305,67 €	-15 091,02 €
	Subtotal (2)										
61	Custo Merc. vend. e mat. cons.	45 000,00 €	38 641,85 €	8 871,48 €	8 958,73 €	6 391,11 €	0,00 €	2 641,10 €	26 862,42 €	-18 137,58 €	-11 779,43 €
616	Gêneros alimentares	45 000,00 €	38 641,85 €	8 871,48 €	8 958,73 €	6 391,11 €	0,00 €	2 641,10 €	26 862,42 €	-18 137,58 €	-11 779,43 €
62	Fornec. e serviços externos	89 000,00 €	76 472,13 €	16 598,05 €	18 384,01 €	16 961,16 €	0,00 €	1 187,98 €	53 131,20 €	-35 868,80 €	-23 340,93 €
622	Trabalhos Especializados	37 000,00 €	35 545,41 €	4 936,24 €	5 510,70 €	4 540,74 €	0,00 €	544,16 €	15 531,84 €	-21 468,16 €	-20 013,57 €
623	Materiais	5 000,00 €	4 529,44 €	2 398,76 €	2 570,15 €	3 598,10 €	0,00 €	398,62 €	8 567,01 €	3 567,01 €	4 037,57 €
624	Elet. comb., água e outros fluidos	27 500,00 €	21 027,05 €	5 244,27 €	5 568,64 €	5 007,45 €	0,00 €	0,00 €	16 218,98 €	-11 281,02 €	-4 808,07 €
625	Deslocações, estadas e transporte	4 500,00 €	3 116,05 €	42,51 €	840,55 €	63,74 €	0,00 €	245,20 €	946,80 €	-3 553,20 €	-2 189,25 €
626	Outros fornec. serviços externos	15 000,00 €	12 254,18 €	3 976,27 €	3 893,97 €	3 751,13 €	0,00 €	0,00 €	11 866,57 €	-3 133,43 €	-387,61 €
63	Gastos com o pessoal	412 500,00 €	430 371,70 €	130 142,88 €	193 916,45 €	56 580,97 €	0,00 €	35 538,73 €	416 179,03 €	3 679,03 €	-14 192,67 €
632	Remunerações certas	328 000,00 €	344 434,86 €	109 081,82 €	163 391,92 €	46 869,19 €	0,00 €	29 298,54 €	348 641,47 €	20 641,47 €	4 206,61 €
635	Encargos sobre remunerações	77 900,00 €	80 026,53 €	19 632,75 €	28 994,19 €	8 425,99 €	0,00 €	5 383,53 €	62 436,46 €	-15 463,54 €	-17 590,07 €
636	Seguros de acidentes de Trabalho	4 100,00 €	3 417,20 €	1 142,22 €	1 223,81 €	856,66 €	0,00 €	856,66 €	4 079,35 €	-20,65 €	662,15 €
637/8	Outros gastos com o pessoal	2 500,00 €	2 493,11 €	286,09 €	306,53 €	429,13 €	0,00 €	0,00 €	1 021,75 €	-1 478,25 €	-1 471,36 €
64	Gastos de Dep. e Amortizações	13 750,00 €	14 436,20 €	3 511,01 €	5 457,69 €	4 530,69 €	481,90 €	963,80 €	14 945,09 €	1 195,09 €	508,89 €
65	Perdas por Imparidades	2 000,00 €	2 382,52 €	91,89 €	156,09 €	166,41 €	83,21 €	0,00 €	832,09 €	-1 167,91 €	-1 550,43 €
66	Outros Gastos e Perdas	2 000,00 €	2 382,52 €	249,63 €	332,84 €	166,41 €	83,21 €	0,00 €	832,09 €	-1 167,91 €	-1 550,43 €
68	Outros Gastos e Perdas	2 000,00 €	2 382,52 €	249,63 €	332,84 €	166,41 €	83,21 €	0,00 €	832,09 €	-1 167,91 €	-1 550,43 €
69	Gastos e Perdas Financeiros	200,00 €	182,78 €	0,00 €	0,00 €	0,00 €	0,00 €	0,00 €	0,00 €	-182,78 €	182,78 €
	Subtotal (3)	562 250,00 €	562 304,40 €	159 215,31 €	227 049,72 €	84 630,34 €	565,11 €	40 331,61 €	511 949,83 €	-50 300,17 €	-50 354,57 €
	Subtotal (4)	562 450,00 €	562 487,18 €	159 215,31 €	227 049,72 €	84 630,34 €	565,11 €	40 331,61 €	511 949,83 €	-50 300,17 €	-50 354,57 €
81	Result. Op. Ant. de G. Financeiros	5 950,00 €	-50 319,05 €	38 225,90 €	474,35 €	6 147,55 €	-365,11 €	-12 358,63 €	31 966,32 €		
	RO - Descontar valores Eventuais			25 164,53 €	-20 204,73 €	-3 719,40 €	0,00 €	0,00 €	-15 055,50 €		
81	Resultados financeiros	-200,00 €	-182,78 €	0,00 €	0,00 €	0,00 €	0,00 €	0,00 €	0,00 €		
81	Resultados Líquidos do Exercício	5 750,00 €	-50 501,83 €	38 225,90 €	474,35 €	6 147,55 €	-365,11 €	-12 358,63 €	31 966,32 €		



Código das Contas	DESIGNAÇÃO	2012	2013	2014	2015	2016	2017	2018	2019	2020
72	Prestações	190 692,84 €	186 594,91 €	183 289,62 €	191 040,77 €	191 060,91 €	195 747,66 €	177 723,07 €	181 463,91 €	154 621,26 €
721	Matrículas e mensalidades	160 200,99 €	158 508,91 €	157 653,25 €	191 040,77 €	168 465,28 €	162 373,70 €	144 208,84 €	139 604,35 €	128 118,72 €
722	Quotizações e jias	0,00 €	0,00 €	0,00 €	0,00 €	0,00 €	243,66 €	48,00 €	149,00 €	182,00 €
722/9	Outras	30 491,85 €	28 086,00 €	25 636,37 €	0,00 €	22 565,63 €	33 130,29 €	33 466,23 €	42 711,56 €	26 370,54 €
75	Comp. e subsídios à exploração	309 337,55 €	300 883,38 €	300 649,81 €	276 028,18 €	306 771,66 €	324 605,98 €	341 170,74 €	312 476,99 €	329 509,08 €
7511	CDSSS	285 827,42 €	277 076,20 €	261 573,01 €	236 736,45 €	263 053,25 €	276 258,17 €	297 509,99 €	262 591,27 €	295 300,55 €
7512/8	Outros (CMVV, JFA, IEF, ...)	23 510,13 €	23 807,18 €	39 076,80 €	39 291,73 €	43 728,41 €	48 347,78 €	43 661,75 €	49 885,62 €	34 208,53 €
78	Outros Rendimentos e Ganhos	4 175,87 €	1 523,04 €	14 909,74 €	7 885,43 €	20 965,79 €	6 649,32 €	16 177,53 €	18 044,55 €	59 785,81 €
	Subtotal (1)	504 206,28 €	489 001,33 €	498 849,17 €	474 954,38 €	518 808,36 €	527 002,93 €	535 071,34 €	511 985,35 €	543 916,15 €
61	Custo mercadorias vend. e mat. cons.,	42 895,44 €	39 381,75 €	44 012,41 €	44 136,69 €	45 013,94 €	43 327,41 €	39 494,53 €	38 641,85 €	26 882,42 €
612/11	Gêneros alimentares	42 895,44 €	39 381,75 €	44 012,41 €	44 136,69 €	45 013,94 €	43 327,41 €	39 494,53 €	38 641,85 €	26 882,42 €
62	Fornecimentos e serviços externos	90 702,05 €	69 438,42 €	98 833,32 €	83 768,57 €	86 096,66 €	89 024,49 €	89 441,66 €	76 472,13 €	53 131,20 €
622	Trabalhos Especializados	37 905,24 €	26 491,20 €	31 474,30 €	30 287,68 €	38 711,52 €	36 707,94 €	34 582,42 €	35 546,41 €	15 531,84 €
623	Material	7 044,19 €	2 354,58 €	14 987,85 €	5 134,32 €	5 704,87 €	5 035,32 €	7 705,11 €	4 526,44 €	8 567,01 €
624	Elétricid., comb., água e outros fluidos	22 260,20 €	20 287,53 €	26 430,48 €	24 147,61 €	19 524,31 €	23 046,68 €	21 897,78 €	21 027,05 €	16 218,98 €
625	Deslocações, estadas e transporte	1 089,61 €	2 533,77 €	570,29 €	2 972,79 €	4 393,86 €	3 269,25 €	4 194,95 €	3 116,05 €	946,80 €
625	Outros fornec. serviços externos	22 402,81 €	17 771,34 €	25 370,40 €	21 226,17 €	17 762,30 €	20 965,30 €	21 061,40 €	12 254,18 €	11 886,57 €
63	Gastos com o pessoal	366 435,43 €	363 767,40 €	364 989,39 €	361 536,89 €	372 938,69 €	388 658,96 €	402 064,36 €	430 371,70 €	416 179,03 €
6311	Remunerações certas	301 024,17 €	294 143,05 €	287 989,38 €	294 785,83 €	303 713,97 €	316 156,53 €	329 172,93 €	344 434,86 €	348 641,47 €
6312	Remunerações adicionais	0,00 €	0,00 €	3 771,35 €	0,00 €	0,00 €	0,00 €	0,00 €	0,00 €	0,00 €
635	Encargos sobre remunerações	60 607,15 €	58 776,08 €	59 705,81 €	61 642,18 €	62 995,58 €	66 791,45 €	69 598,66 €	80 026,53 €	62 436,46 €
636	Seguros de acidentes de Trabalho	1 288,52 €	2 119,23 €	2 599,90 €	2 836,81 €	2 635,88 €	5 136,00 €	2 899,69 €	3 417,20 €	4 079,35 €
637/8	Outros gastos com o pessoal	3 515,89 €	18 729,04 €	751,95 €	2 272,07 €	3 593,46 €	372,88 €	593,08 €	2 493,11 €	1 021,75 €
68	Outros Gastos e Perdas	353,77 €	7 910,00 €	860,40 €	1 060,21 €	1 665,24 €	374,17 €	409,65 €	2 382,52 €	832,09 €
	Outros Gastos e Perdas	353,77 €	7 910,00 €	860,40 €	1 060,21 €	1 665,24 €	374,17 €	409,65 €	2 382,52 €	832,09 €
	Subtotal (2)	500 386,69 €	480 497,57 €	498 504,52 €	490 502,36 €	505 714,53 €	521 385,03 €	531 410,20 €	547 866,20 €	497 004,74 €
64	Result. Antes de Dep., G. financ. e Impostos	3 819,57 €	8 503,76 €	344,65 €	-15 547,98 €	13 093,83 €	5 617,90 €	3 661,14 €	-35 882,85 €	46 911,41 €
	Gastos/reversões de dep. amortização	28 177,79 €	25 559,19 €	11 229,60 €	2 382,56 €	617,64 €	4 946,69 €	4 795,85 €	14 436,20 €	14 945,09 €
	Resultados Operacionais	-24 358,22 €	-17 055,43 €	-10 884,95 €	-17 930,54 €	12 476,19 €	671,21 €	-1 134,71 €	-50 319,05 €	31 966,32 €
79	Proventos e Ganhos Financeiros	160,78 €	89,39 €	85,85 €	812,20 €	0,00 €	0,00 €	7,00 €	182,78 €	0,00 €
69	Gastos e Perdas financeiros	134,65 €	1 066,08 €	2 508,34 €	888,64 €	34,06 €	421,93 €	635,15 €	0,00 €	0,00 €
	Resultados líquidos do exercício	-24 332,09 €	-18 032,12 €	-13 307,44 €	-18 006,98 €	12 442,13 €	249,28 €	-1 762,86 €	-50 501,83 €	31 966,32 €

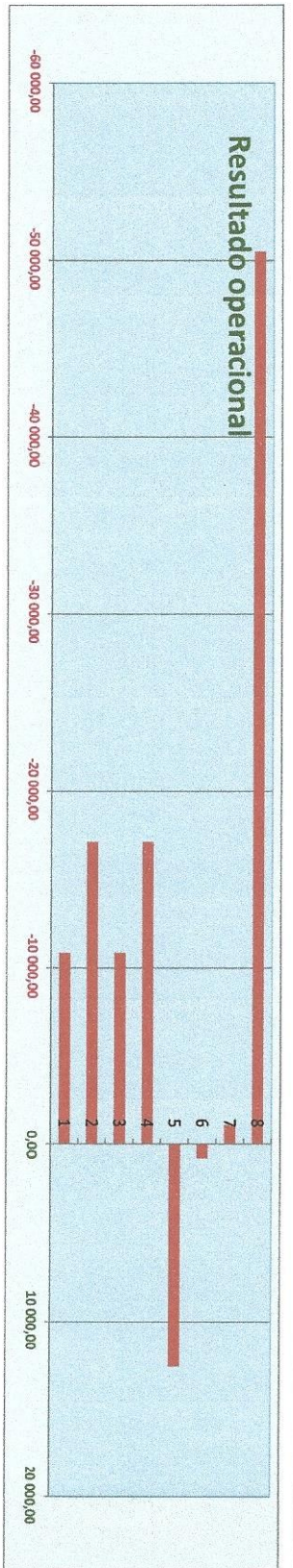




Rúbricas	2012	2013	2014	2015	2016	2017	2018	2019	%
Vendas e Prestações de Serviços	183 289,62	191 040,77	183 289,62	191 040,77	191 060,91	185 747,66	177 728,07	181 463,91	1,02%
Subsídios à exploração	300 649,81	276 028,18	300 649,81	276 028,18	306 781,66	324 605,95	341 270,74	312 476,89	0,92%
Custo das Mercadorias Vendidas	44 012,41	44 138,69	44 012,41	44 138,69	45 013,94	43 327,41	39 494,53	38 641,85	0,98%
Fornecimentos e serviços externos	98 833,32	83 768,57	98 833,32	83 768,57	86 098,66	89 024,49	89 441,66	76 472,13	0,86%
Gastos com o pessoal	364 798,39	361 536,89	354 798,39	361 536,89	372 938,69	388 658,96	402 064,36	430 371,70	1,07%
Outros rendimentos	14 995,59	8 687,63	14 995,59	8 687,63	20 965,79	6 649,32	16 084,53	18 044,55	1,12%
Outros gastos	861,98	1 060,21	861,86	1 060,21	1 665,24	374,17	408,65	2 565,30	6,28%
Resultados antes de depreciações	429,02	-14 737,78	429,02	-14 737,78	13 093,83	5 617,90	3 668,14	-36 065,63	-9,83%
Depreciações e amortizações	11 229,60	2 382,56	11 229,60	2 382,56	6 171,64	4 946,68	4 795,85	14 436,20	3,01%
Resultado operacional	-10 800,58	-17 120,34	-10 800,58	-17 120,34	12 476,19	671,21	-1 127,71	-50 501,83	44,78%
Gasto líquido de financiamento	2 506,86	888,64	2 506,86	888,64	34,06	421,93	635,15	150,53%	0,00%
Resultados antes de impostos	-13 307,44	-18 008,98	-13 307,44	-18 008,98	12 442,13	249,28	-1 762,86	-50 501,83	28,65%
Imposto sobre o rendimento do período									
Resultado líquido do período	-13 307,44	-18 008,98	-13 307,44	-18 008,98	12 442,13	249,28	-1 762,86	-50 501,83	28,65%

Perda de recursos:

-94 323,98 €





Rúbricas	2020	%	2021	%	2022	%	2023	%	2024	%	2025	%	2026	%
Vendas e Prestações de Serviços	154 621,26	0,88%												
Subsídios à exploração	376 530,90	1,20%												
Custo das Mercadorias Vendidas	26 862,42	0,70%												
Fornecimentos e serviços externos	53 131,20	0,69%												
Gastos com o pessoal	416 179,03	0,97%												
Outros rendimentos	12 763,99	0,71%												
Outros gastos	892,09	0,32%												
Resultados antes de depreciações	46 911,41	-1,30%												
Depreciações e amortizações	14 945,09	1,04%												
Resultado operacional	31 966,32	-0,63%												
Gasto líquido de financiamento	31 966,32	-0,63%												
Resultados antes de impostos														
Imposto sobre o rendimento do período														
Resultado líquido do período	31 966,32	-0,63%												

Perda de recursos:	
Final de 2019	-94 323,98 €
Final de 2020	-62 357,66 €
Recuperação/Perda	31 966,32 €

